

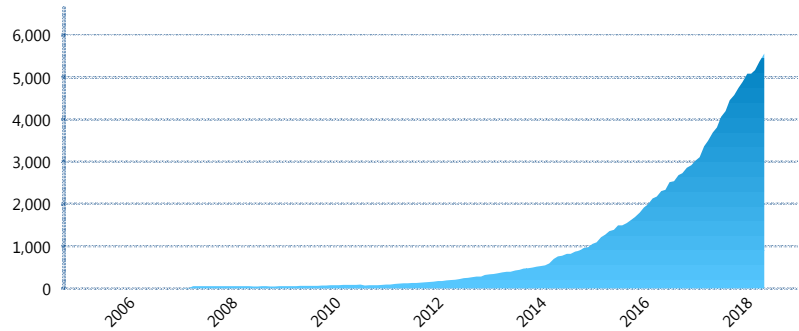
I. INFORMACIÓN FINANCIERA

I) Detalles del Fondo

Detalles del Fondo	
Razón Social	Fondo Profuturo LP, S.A de C.V, Siefore
Inicio de Operaciones	01/06/2005
Tipo de Fondo	Complementaria
Clave Bolsa	PROF-LP
Activos Administrados *	5,565
ISIN	MX54PR3X0026
Comisión Anual	1.25%
Administrador	Profuturo Afore, S.A. de C.V.
Director General	Lic. Arturo García Rodríguez
Presidente del Consejo	Alberto Baillères González

Activos Administrados *

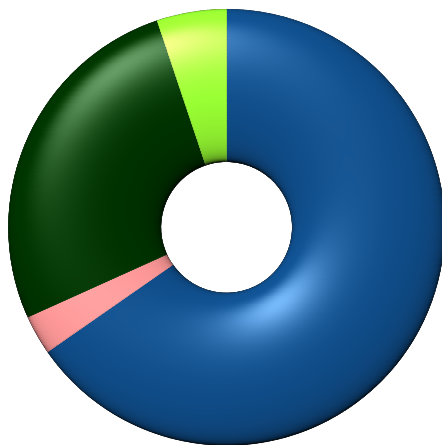
\$5,565



*Cifras en millones de pesos

Contiene el efecto de fusiones, cortes transversales y transferencias por edad. Para mayor información consultar: <http://www.consar.gob.mx/gobmx/Aplicativo/Factsheets/EC/ECSAR.pdf>

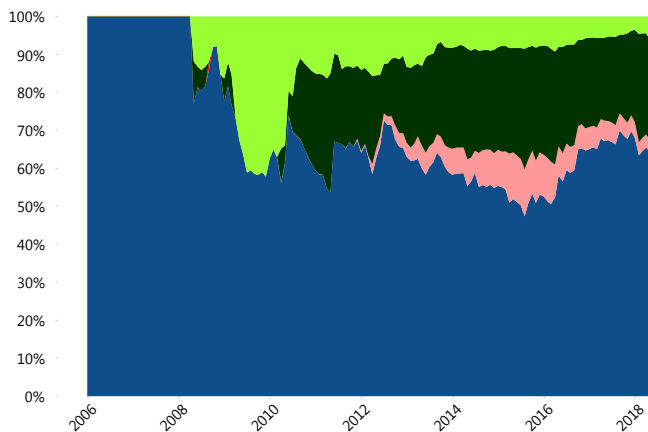
II) Inversiones



Deuda	65.33%
Deuda Gubernamental	2.91%
Deuda Nacional	26.58%
Renta Variable Internacional	5.17%
Renta Variable Nacional	

Tipo de Instrumento		Profuturo (SAC)	Sistema Adicional...
Renta Variable Nacional	Renta Variable Nacional	5.17%	4.97%
	Total	5.17%	4.97%
Renta Variable Internacional	Renta Variable Internacional	26.58%	16.81%
	Total	26.58%	16.81%
Mercancías	Mercancías	0.00%	0.58%
	Total	0.00%	0.58%
FIBRAS	FIBRAS	0.00%	1.94%
	Total	0.00%	1.94%
Estructurado	Estructurados	0.00%	0.05%
	Total	0.00%	0.05%
Deuda Nacional	Alimentos	0.04%	0.22%
	Automotriz	0.00%	0.07%
	Banca de Desarrollo	0.71%	1.21%
	Bancario	0.39%	0.83%
	Bebidas	0.01%	0.18%
	Cemento	0.00%	0.01%
	Centros Comerciales	0.00%	0.00%
	Consumo	0.00%	0.13%
	Empresas Productivas del Estado	0.73%	2.24%
	Estados	0.13%	0.78%
	Europesos	0.00%	0.72%
	Grupos Industriales	0.03%	0.04%
	Infraestructura	0.16%	1.60%
	Otros	0.41%	0.35%
	Papel	0.02%	0.03%
	Serv. Financieros	0.00%	0.09%
	Telecom	0.21%	0.22%
	Transporte	0.00%	0.01%
	Vivienda	0.06%	1.31%
	Total	2.91%	10.05%
Deuda Internacional	Deuda Internacional	0.00%	0.00%
	Total	0.00%	0.00%
Deuda Gubernamental	BONDES	8.44%	6.77%
	BONOS	1.48%	25.03%
	BPA182	0.00%	0.17%
	BPAS	0.00%	0.16%
	BPAT	0.00%	0.72%
	CBIC	0.00%	0.09%
	CETES	32.02%	10.26%
	REPORTO	0.00%	2.25%
	UDIBONO	23.39%	20.07%
	UMS	0.00%	0.08%
Total	65.33%	65.59%	
Total	100.00%	100.00%	

Evolución de Inversiones



Deuda Gubernamental	Renta Variable Nacional
Deuda Internacional	
Deuda Nacional	
Renta Variable Internacional	

**Considera las inversiones de todo el grupo de SIEFORES Adicionales
Cifras al cierre de mayo de 2018

III) Desempeño

Rendimiento Bolsa

Tipo	Profuturo (SAC)	Sistema Adicionales
1 año	7.10%	6.49%
2 años	7.67%	5.98%
3 años	5.68%	4.79%
5 años	6.61%	4.87%

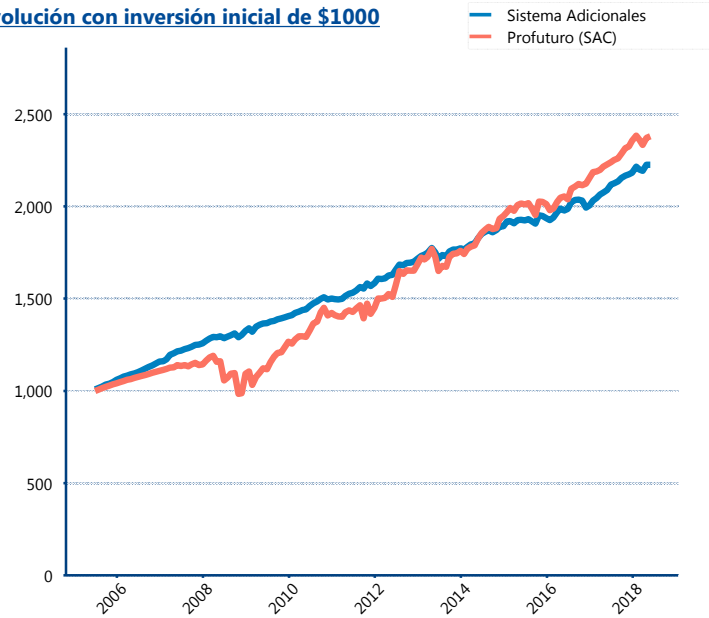
Indicador de Rendimiento Neto

N/A

N/A

N/A

Evolución con inversión inicial de \$1000



Construido con el precio de la Siefore registrado en la Bolsa Mexicana de Valores

IV) Medidas de sensibilidad y riesgos

Evolución del Plazo Promedio Ponderado

